

横浜ベイサイドマリーナの行き方

1. 浦安沖から 205°で風の塔へ向かいます。

2. 風の塔から 238°で根岸水路 No.3 (G) へ変針します。

進行方向右手の川崎側（京浜運河）に沿って行きますが、船舶（大型船含む）の交通量が非常に多いエリアになります。見張りを十分に行ってください。

※1 **東燃東扇島シーバース**・・・原油や LNG 等の液体貨物を海底に設置されたパイプラインで直接、精製工場やタンクに送るために海上に設けられた係留用施設。

これらタンカーの係留時には、不測の事態に備え警戒船、消防船等がいますので近づかないようにして下さい。付近での火気の使用や、アンカリングも禁止です。

※2 南本牧ふ頭を超えた先の根岸水路から大型船舶の往来に気をつけましょう。

3. 根岸水路 No.3 (G) からマリーナ入り口へ向けましょう。

- 必ず出船が優先です。
 - 入港の前に必ず棧橋の予約をしましょう。
 - 堤防の中に入ったら、徐行しましょう。
- (1000 回転前後)



- マリーナ港内は最徐行です (1000 回転以下)

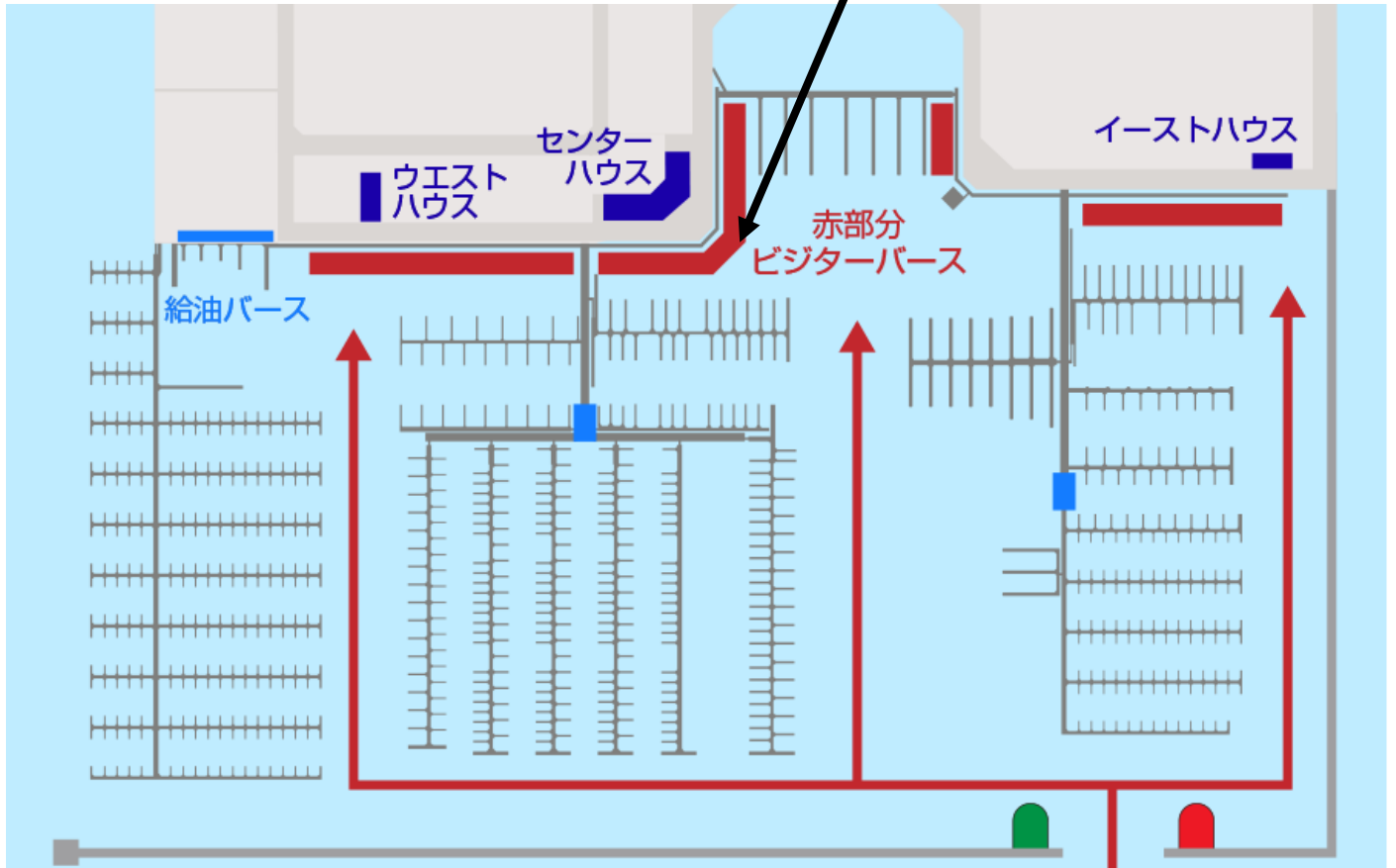


※港内入り口向かって左は進入禁止です。

ご予約はご利用希望日の一ヶ月前から可能です

045-776-7599

(受付時間 9時~17時)



帰り方

横浜港経由で帰る場合

1. YBM を出たら南本牧埠頭の水路を目指します。

2. 水路を抜け、横浜航路 No. 2 (R) に向かいます。

※1 本牧ふ頭海側の工事区域に入らないように気をつけて下さい。R2年4.13現在



3. 横浜航路から横浜港に入り、大黒ふ頭から京浜運河に入りましょう。



「横浜・さとうのふるさと」の大きな屋根が京浜運河に入る際に目印になります。

4. 京浜運河を道なりに進みましょう。

※2 鶴見信号所・川崎信号所での **X信号** に気をつけましょう。

X信号が出た場合は、その航路には進入禁止となります。


I...入航船あり / O...OUT / 出航船あり / X...禁止信号 (航行禁止)

5. 川崎航路を出たら羽田空港 D 滑走路を狙います。




(川崎航路 No. 2 から 40° で東京西航路 No. 1 に向かうように)

6. 東京西航路内を横断して、(No. 1、No. 2 の左を通過する)

ディズニーシーの火山を目指しましょう。





-  桜スポット
-  アンカリングスポット
-  係留できる場所